

Lokasi fasilitas TRS di bandar udara internasional







Pengembalian pajak bagi Wisatawan

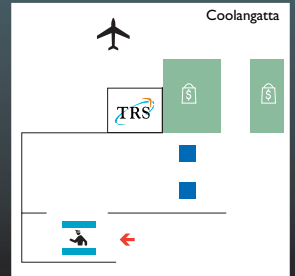
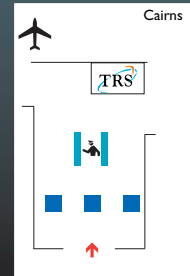
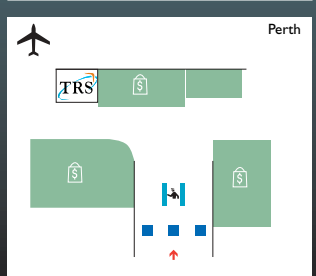
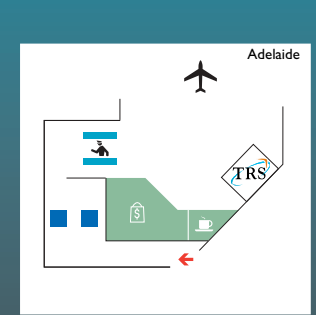
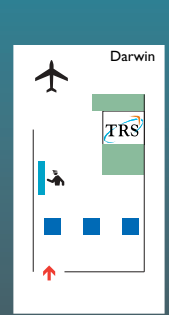
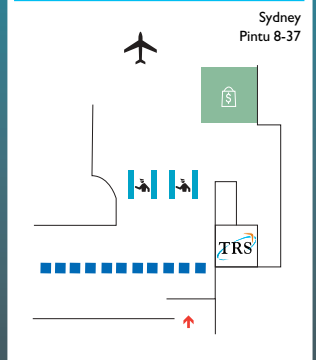
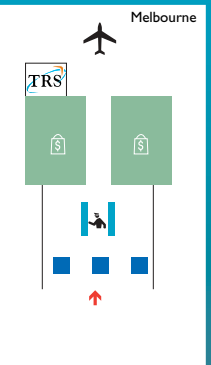
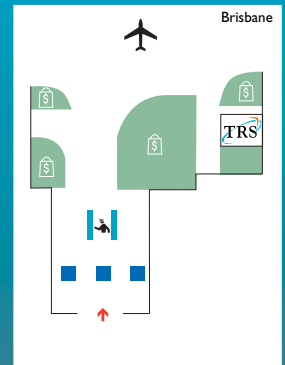
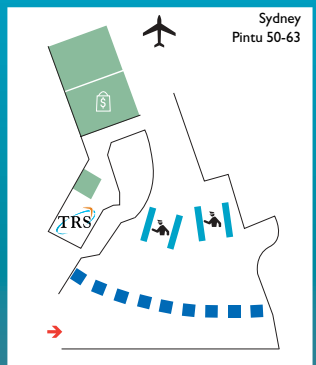
Di mana ada fasilitas TRS?

Di bandar udara internasional di Sydney, Melbourne, Brisbane, Perth, Darwin, Cairns, Coolangatta dan Adelaide, fasilitas TRS dapat anda temukan sesudah melewati tempat pemrosesan Pabean dan Imigrasi penumpang yang akan berangkat.

Fasilitas TRS juga terdapat di terminal kapal pesiar Circular Quay dan Darling Harbour, Sydney, dan di Cairns, Darwin, dan Fremantle. Untuk keberangkatan dari Hobart dan dari pelabuhan lain, sebaiknya anda menghubungi perusahaan kapal pesiar anda untuk mengetahui apakah ada fasilitas TRS di atas kapal.

Pedoman

-  Fasilitas TRS
-  Pabean/Imigrasi Pemeriksaan paspor
-  Pemeriksaan keamanan
-  Pintu keberangkatan
-  Pertokoan
-  Tempat masuk



Translated and typeset by Ethnic Links (02) 6254 3770



Oktober 2002

Program Uang Ganti Pajak bagi Wisatawan (Tourist Refund Scheme – TRS) memungkinkan penumpang Australia maupun mancanegara untuk mengklaim kembali pajak barang dan jasa (goods and services tax – GST) dan pajak anggur yang sudah disesuaikan (wine equalisation tax – WET) yang dikenakan pada barang-barang yang dibeli di Australia.

Apakah persyaratan program ini?

TRS di Australia berbeda dengan program uang ganti di negara-negara lain di dunia. Untuk mengklaim uang ganti di Australia, anda harus memenuhi syarat-syarat berikut:



Membelanjakan \$300 atau lebih (termasuk GST) di satu toko



Pembelian barang dilakukan tidak lebih dari 30 hari sebelum meninggalkan Australia



Minta faktur penjualan berpajak (tax invoice) seharga \$300 atau lebih (termasuk GST) dari pengecer, dan



Barang-barang belian anda bawa pada saat meninggalkan Australia.

Pabean berhak melihat semua barang. Karena itu sangat dianjurkan agar anda membawa barang-barang belian anda sebagai bagasi kabin. Kalau tidak, ada kemungkinan klaim anda ditolak.

Bagaimana saya mengajukan klaim?

Klaim dapat anda ajukan sampai 30 menit sebelum saat keberangkatan pesawat yang dijadwalkan. Pada hari keberangkatan anda harus:

1. Memperlihatkan barang-barang di bawah ini kepada petugas Pabean di fasilitas TRS:
 - paspor
 - faktur penjualan berpajak asli
 - pas naik pesawat internasional, dan
 - barang-barang belian.
 2. Memilih cara pembayaran:
 - kartu kredit
 - rekening bank di Australia, atau
 - cek
- Cek dibayarkan dalam bermacam-macam mata uang. Pabean berupaya membayar dalam waktu 15 hari kerja.

Apakah saya dapat mengajukan klaim untuk semua barang?

Tidak dapat. Akan tetapi kebanyakan barang yang dapat dibawa sendiri memenuhi syarat untuk memperoleh uang ganti pajak. Misalnya pakaian, perhiasan, sepatu, kamera, peralatan listrik kecil, cendera mata dan anggur.

Apa yang TIDAK memenuhi syarat untuk memperoleh uang ganti pajak?

Jasa seperti akomodasi, sewa mobil dan perjalanan wisata. TRS hanya memberikan uang ganti GST untuk barang-barang yang diekspor. Oleh karena jasa dikonsumsi di Australia sebelum berangkat, maka jasa tidak memenuhi syarat untuk memperoleh uang ganti pajak.

Anda tidak dapat mengajukan klaim uang ganti pajak untuk:

- Bir, minuman keras dan produk tembakau
- Barang-barang ini dapat dibeli bebas cukai dan bebas GST di toko-toko bebas cukai.
- Barang-barang bebas GST
- Di Australia ada beberapa barang, seperti beberapa produk kesehatan tertentu, yang bebas GST. Kalau barang

tidak dikenai GST, maka anda tidak dapat mengklaim uang ganti pajak.

- Barang-barang yang dikonsumsi
- Barang-barang yang seluruhnya atau sebagian sudah dikonsumsi di Australia seperti anggur, cokelat atau parfum.
- Barang-barang berbahaya
- Barang-barang seperti silinder gas, petasan dan aerosol dilarang di kabin pesawat terbang dan kapal laut untuk alasan keselamatan.

Tanya jawab umum

Apa perbedaan antara faktur penjualan berpajak (tax invoice) dan tanda terima?

Faktur penjualan berpajak dengan jelas mencantumkan kata-kata "tax invoice" dan menyebutkan Nomor Bisnis Australia (Australian Business Number – ABN) pengecer, harga penjualan termasuk GST yang dipungut, jenis barang-barang yang dibeli, nama pemasok dan tanggal pembelian. Ini semuanya merupakan bukti yang diperlukan oleh Pabean untuk mengesahkan pembelian.

Faktur penjualan berpajak (tax invoice) di atas \$1000 harus pula menyebutkan nama serta alamat atau ABN pembeli. Anda harus minta faktur penjualan berpajak (tax invoice) dari pengecer pada waktu anda membeli barang. Ada pengecer yang memberikan faktur penjualan berpajak sebagai tanda terima biasa.

Apakah saya dapat membeli barang dari sembarang pengecer?

Anda dapat membeli barang dari sembarang pengecer yang dapat memberikan faktur penjualan berpajak. Ada pengecer yang memasang logo TRS di kaca etalasnya.

Apakah saya dapat membeli barang-barang dari beberapa toko?

Dapat. Asalkan anda mempunyai satu faktur penjualan berpajak seharga \$300 atau lebih (termasuk GST) dari setiap toko.

Bagaimana kalau saya membeli barang-barang yang harga seluruhnya berjumlah \$300 (termasuk GST) dari satu toko yang sama selama beberapa hari dalam jangka waktu 30 hari?

Sebaiknya anda minta kepada pengecer agar semua

pembelian anda dimasukkan dalam satu faktur penjualan berpajak dengan harga yang berjumlah \$300 atau lebih (termasuk GST). Sebaiknya anda memastikan bahwa pengecer bersedia melakukan hal ini sebelum anda membeli barang-barang itu.

Bagaimana kalau saya tidak dapat memperlihatkan barang-barang saya?

Petugas Pabean di fasilitas TRS perlu yakin bahwa barang-barang dibawa ke luar Australia. Kalau anda tidak dapat memperlihatkan barang-barang anda kepada petugas Pabean, maka ada kemungkinan klaim anda akan ditolak.

Kembali ke Australia?

Barang bebas cukai dan/atau pajak yang dapat anda bawa masuk ke Australia terbatas jumlahnya. Barang yang dibeli bebas cukai dan/atau pajak di mancanegara atau sebelum meninggalkan Australia, termasuk barang-barang yang dibeli di bawah program TRS, ikut diperhitungkan pada saat menentukan banyaknya barang bebas cukai yang dapat anda bawa masuk ke Australia. Barang-barang dengan klaim TRS yang sudah disetujui harus dilaporkan kepada Pabean pada saat anda tiba kembali di Australia.

Informasi lebih lanjut mengenai banyaknya barang bebas cukai yang dapat anda bawa masuk termuat dalam brosur *Ketahui Sebelum Anda Berangkat (Know Before You Go)* yang dapat diperoleh dari Pabean.

Pabean dapat dihubungi dengan

Telepon:	Di dalam Australia – 1300 363 263 dengan biaya panggilan lokal Di luar Australia – 61 2 6275 6666
Internet:	www.customs.gov.au
Email:	information@customs.gov.au

Keluhan dan Pujian

Telepon:	Di dalam Australia – 1800 228 227 (panggilan cuma-cuma) Di luar Australia – 61 2 6275 6666
Email:	comments@customs.gov.au